

Олимпиадная работа

муниципального этапа всероссийской олимпиады школьников

по ОБЖ

обучающегося (щейся) 9 класса

МОУ СОШ № 1 им. А. М. Микояна, с. Степное  
Курчатовской Атом. Евновки

(Фамилия Имя Отчество)

Педагог-наставник: учитель ОБЖ  
Рис Александр Владимирович

2022 г.

МУНИЦИПАЛЬНЫЙ ЭТАП ВСЕРОССИЙСКОЙ ОЛИМПИАДЫ ШКОЛЬНИКОВ  
2022/2023 УЧЕБНОГО ГОДА ПО ОСНОВАМ БЕЗОПАСНОСТИ ЖИЗНЕДЕЯТЕЛЬНОСТИ

9 КЛАСС

Код/шифр участника

0	9	0	3		
---	---	---	---	--	--


МОДУЛЬ 1.

ЗАДАНИЕ 1.

I Возможные состояния пострадавшего	II Признаки, подтверждающие данное состояние
1. Клиническая смерть	1. Отсутствие сознания + 2. Отсутствие пульса + 4 3. И не реагирует на внешние раздражители
2. Потеря сознания + 4	1. Отсутствие сознания не более 4 минут 2. Наличие пульса на сонной (магистральной) артерии 3. Наличие дыхания
3. Кома	1. Отсутствие сознания + 2. Наличие пульса и дыхания + 3. Нет реакции на внешние раздражители 4
4. Биологическая смерть 4	1. Отсутствие сознания 2. Отсутствие пульса на сонной (магистральной) артерии 3. Отсутствие дыхания 4. Высыхание роговицы (помутнение роговицы) 5. Признак «кошачьего глаза»

Оценочные баллы: максимальный - 20 баллов; фактический - 16 баллов

Подписи членов жюри \_\_\_\_\_




**ЗАДАНИЕ 2.**

А Поражающие факторы физического действия	Б Описание поражающего фактора	В Поражающие факторы химического действия
+	воздушная ударная волна	
	токсическое действие опасных химических веществ	+
+	экстремальный нагрев среды	
+	тепловое излучение	
+	ионизирующее излучение	

Оценочные баллы: максимальный - 20 баллов; фактический - 20 баллов

Подписи членов жюри \_\_\_\_\_



**ЗАДАНИЕ 3.**

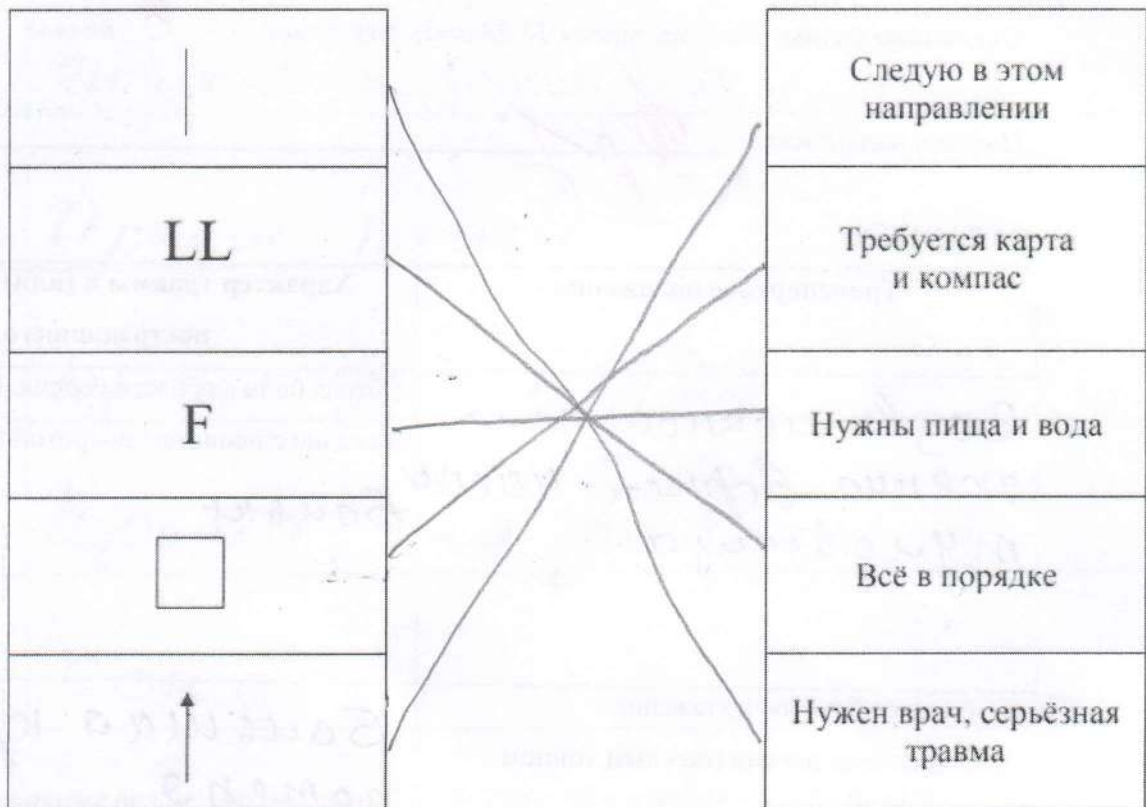
Вид кровотечения	Первая помощь при кровотечении
Капиллярное из носа	1) Затыкнуть ваткой нос + 2) Опросить голову вниз + На переносицу положить лёд + 3) Вызвать скорую +
Венозное из предплечья	1) Наложить жгут 2) Наложить жгут 3) Обработать рану и фиксацию руки 4. Вызвать скорую
Артериальное из бедра	1) Придавить артерию к подковой кости в области паха + 2) Зафиксировать 3) Вызвать скорую -

	4) Наложить жгут + 5)
Внутреннее (паренхиматозное)	1) Обеспечить покой пострадавшего 2) Придать пострадавшему позу для оказания помощи к предполагаемому месту кровотечения приложить 3) вызвать скорую +

Оценочные баллы: максимальный - 28 баллов; фактический - ~~14~~ 14 баллов

Подписи членов жюри \_\_\_\_\_

#### ЗАДАНИЕ 4.



Оценочные баллы: максимальный - 20 баллов; фактический - 20 баллов

Подписи членов жюри \_\_\_\_\_

**ЗАДАНИЕ 5.**

Экономическая безопасность - это безопасность жизни и деятельности, протекающей на данной территории населения от социальных, технических и других условий.

Оценочные баллы: максимальный - 16 баллов; фактический - 8 баллов

Подписи членов жюри

**ЗАДАНИЕ 6.**

Транспортное положение	Характер травмы и (или) состояние пострадавшего
Возвышенное положение верхней части туловища. +	Острая боль в области сердца. Клокочущее дыхание с пенистой мокротой (отёк лёгких) Боли
Стабильное боковое положение с приподнятыми ногами (ножным концом щита)	Большая кровопотеря. + Сознание нет

Возвышенное положе- жение в верхней части туловища	Травма грудной клетки, сознание отсутствует  —
--	--

Оценочные баллы: максимальный - 9 баллов; фактический - 6 баллов

Подписи членов жюри \_\_\_\_\_




**ЗАДАНИЕ 7.**

1.	Подъем. +
2.	Гигиена и зарядка. +
3.	Прием пищи +
4.	Время для труда. —
5.	Время для отдыха +
6.	сон. —

Оценочные баллы: максимальный - 6 баллов; фактический - 4 баллов

Подписи членов жюри \_\_\_\_\_



МОДУЛЬ 2.

Номер теста	Верный ответ	Номер теста	Верный ответ	Номер теста	Верный ответ
1	2	8	а	15	в
2	а	9	б	16	в/а/г
3	в	10	а	17	б/г/з
4	<del>а</del> б	11	<del>а</del> б	18	б/г/з
5	б	12	б	19	а/б
6	в	13	а	20	а/б
7	а	14	<del>а</del> а		

Оценочные баллы: максимальный - 31 баллов; фактический - 27 баллов

Подписи членов жюри



115